

NISCHENEINBAU

Allgemein

Die F. Borner AG bietet verschiedene Ausführungsvarianten für Nischeneinbauten, Einbau von Türrahmen, Türe und Fronten in vorhandene Nische, an. Wir benötigen jeweils das Mauermaß (**Breite, Höhe** und die **Tiefe**), danach können wir für Sie die passende Lösung konstruieren.

Die Bestückung kann analog wie bei den Verteilkabinen konzipiert, erstellt und montiert werden.

Das komplette Engineering wird durch die F. Borner AG gemacht.

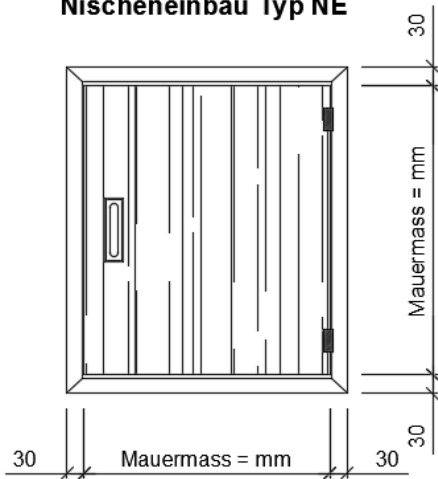


Ihr Nutzen:

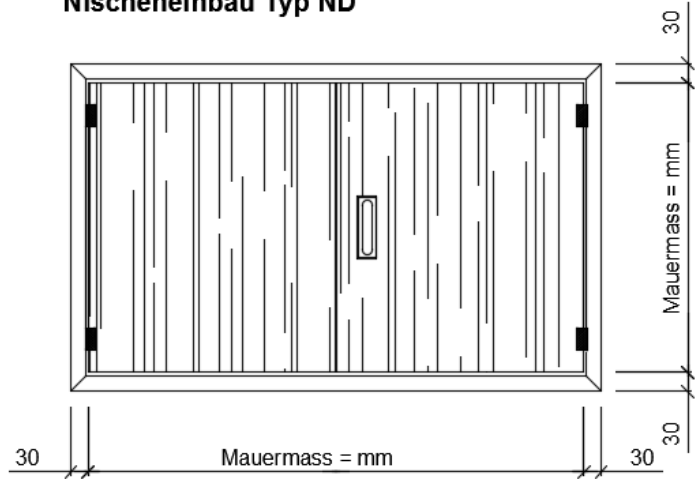
- Nach Norm EN 61439-5
- Anfertigung nach Mass
- Hochwertige Baumaterialien
- Ausführung auch mehrteilig
- Schwenkgriff mit 3-Punkt-Schliessung
- Rostfreie Materialien
- Front aus leichten GFK-Kunststoffplatten (glaserfaserverstärkt)
- Witterungsbeständig
- Beratung, Planung, Lieferung und Montage aus einer Hand



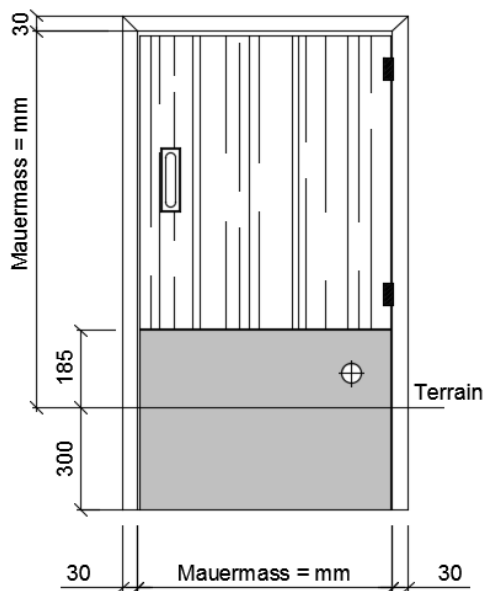
Nischeneinbau Typ NE



Nischeneinbau Typ ND



Nischeneinbau Typ NE-F



Nischeneinbau Typ ND-F

