

INSTALLATION DANS UNE NICHE

Généralités

F. Borner AG propose différentes variantes d'exécution pour des installations encastrées dans une niche, montage de cadres de porte, portes et façades dans une niche existante. Une fois les dimensions du mur (**largeur, hauteur et profondeur**) connues, nous pouvons construire la solution adaptée à vos besoins. L'équipement peut être conçu, fabriqué et monté de manière analogue aux cabines de distribution. L'ingénierie complète est réalisée par F. Borner AG.



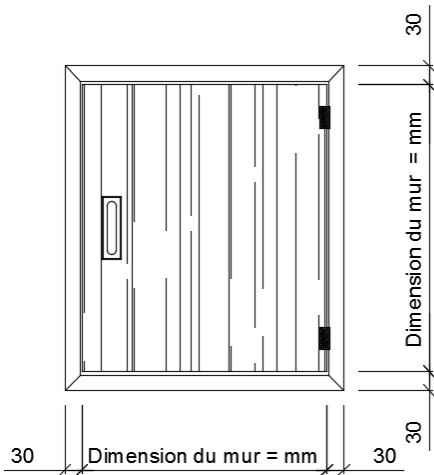
Vos avantages:

- Conforme à la norme EN 61439-5
- Fabrication sur mesure
- Matériaux de construction de haute qualité
- Exécution possible en plusieurs éléments
- Poignée pivotante avec serrure à 3 points
- Matériaux inoxydables
- Façade en panneaux synthétiques légers renforcés de fibre de verre
- Résistant aux intempéries
- Conseil, planification, livraison et montage d'un seul et même fournisseur

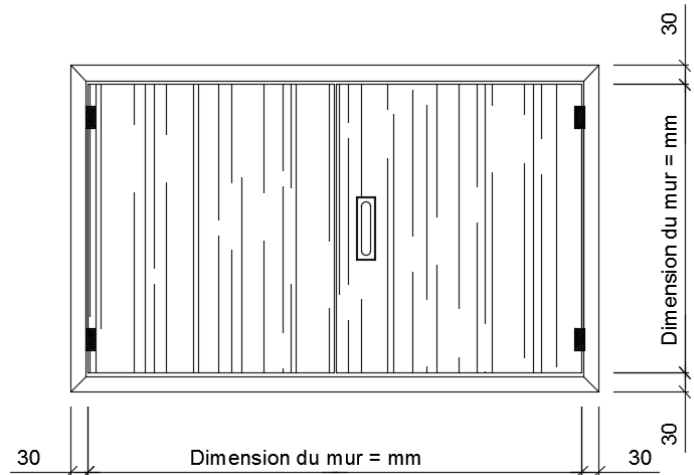
TYPES D'INSTALLATIONS DANS UNE NICHE



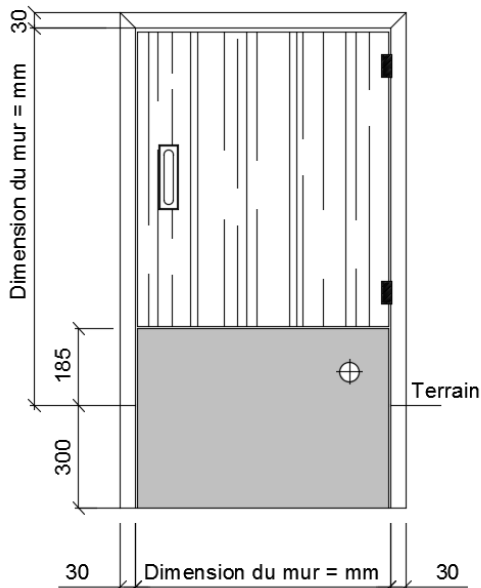
Installation dans une niche, type NE



Installation dans une niche, type ND



Installation dans une niche, type NE-F



Installation dans une niche, type ND-F

